

## 浚深土填海造地

浚深土填海造地施工順序如下：

### 1. 浚深

#### 1) 幫浦浚深船浚深施工法

利用航道、泊地浚深產生的浚深土填海造地，土方多，填海造地預定地與浚深地間距離近時，採用傳統幫浦浚深船(俗稱抽砂船)直接浚深、運送、填海造地，具經濟性及工程便利性。有下列2種施工法：

- ① 幫浦浚深工
- ② 排砂管設備工

#### 2) 抓斗浚深船深施工法

適用於普通(軟)土盤及硬土盤、小規模土方少、遠距離運送。有下列2種施工法：

- ① 普通土盤抓斗浚深工
- ② 硬土盤抓斗浚深工

#### 3) 鏟斗浚深船浚深施工法

施工法如鏟斗浚深工

#### 4) 岩盤抓斗浚深船浚深施工法

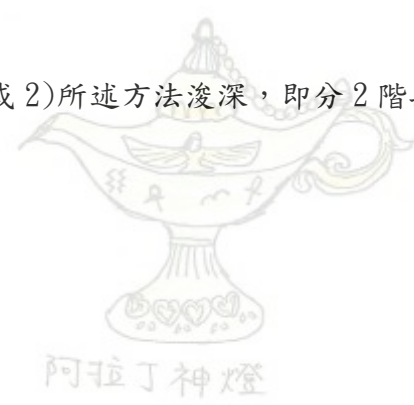
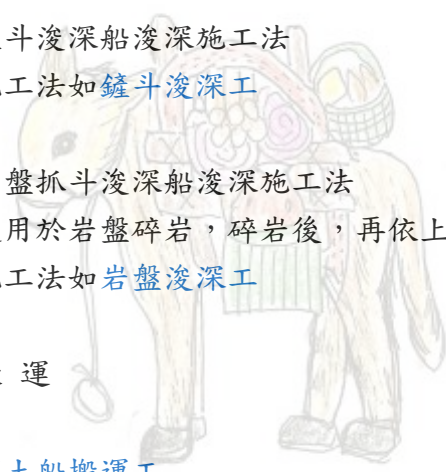
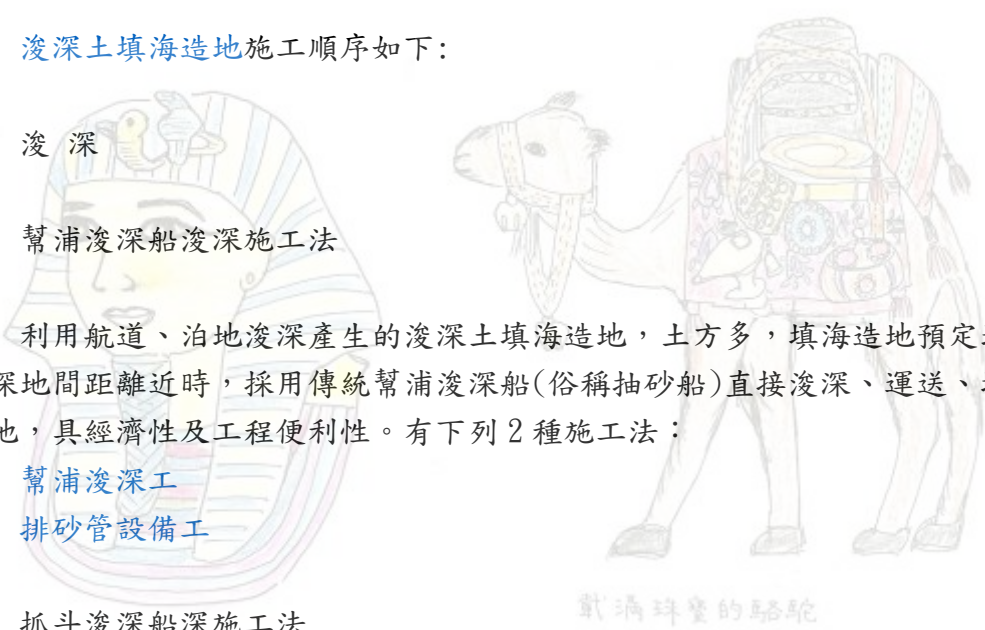
適用於岩盤碎岩，碎岩後，再依上述1)或2)所述方法浚深，即分2階段浚深，施工法如岩盤浚深工

### 2. 搬運

- ① 運土船搬運工
- ② 鏟斗浚深方搬運工

### 3. 卸土

- ① 裝卸駁船卸土工
- ② 空壓送船卸土工



③ 輸送帶船卸土工

④ 鏟斗車卸土工

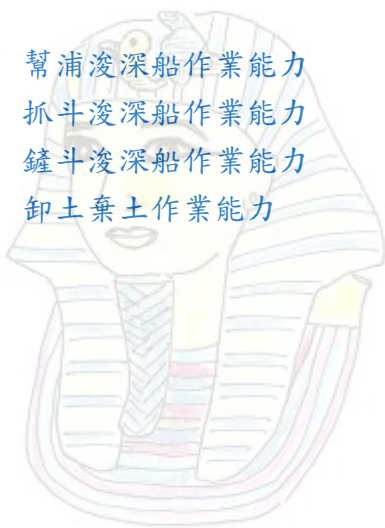
4. 浚深作業船作業能力

① 幫浦浚深船作業能力

② 抓斗浚深船作業能力

③ 鏟斗浚深船作業能力

④ 卸土棄土作業能力



回港灣工程施工



載滿珠寶的駱駝

2011 埃及尼羅河之旅



載滿貨品的驢子



阿拉丁神燈